



## אינטרנט רימון

בבית שלנו גולשים חכם.  
גם בסלולה.

# מדריך לשינוי סיסמה אישית

פשוט וקל להגדיר לבד <

למדריך שינוי סיסמה  
באמצעות המחשב

או עבור לעמ' 3

למדריך שחזור סיסמה שנשכחה  
באמצעות המחשב

או עבור לעמ' 8

למדריך שינוי סיסמה  
באמצעות הסמארטפון

או עבור לעמ' 13



# שינוי סיסמה באמצעות המחשב

היכנס לחשבון האישי שלך בעמוד  
הבית של אינטרנט רימון <

The screenshot shows the RiMon website interface. At the top right is the logo for "אינטרנט רימון" (RiMon) with the tagline "בית שלנו גולשים חכם, גם בסלולר" (Our home is smart users, even on mobile). Below the logo is a navigation menu with items: "אודות רימון", "רמות הגנה", "מוצרים", "תמיכה", "צור קשר", "אזור אישי", and "חפש ברמון...". A search icon is on the left of the menu. Below the menu is a large banner with a background image of a road. The banner contains two circular icons with gauges. The left icon is labeled "להוריד מחיר" (Download price) and the right icon is labeled "להעלות מהירות" (Increase speed). Below these icons is the text: "מעבירים את התשלום על תשתית בזק לרימון ונהנים ממחיר נמוך יותר ומהירות גבוהה יותר!" (We transfer the payment to the Bezeq infrastructure for RiMon and enjoy a lower price and higher speed!). Below this text is a blue button that says "רוצים לשמוע עוד? הקליקו" (Want to hear more? Click). At the bottom of the banner is a grey bar with a blue button "לשיחה <" (Call <), a text input field "הזן מספר טלפון" (Enter phone number), and the text "ונחזור אליך בהקדם." (We will contact you as soon as possible.). On the left side of the banner, there is a login form titled "החשבון שלי" (My account). The form has two input fields: "שם משתמש" (Username) with the value "israel123" and "סימא" (Password) with masked characters. Below the fields is a green button "כניסה <" (Login <). Below the button is a link "שכחתי סיסמה?" (Forgot password?).

# שינוי סיסמה באמצעות המחשב

בחר באפשרות "שינוי סיסמה" <

The screenshot shows the RiMon website interface. At the top right is the logo for "אינטרנט רימון" (RiMon Internet) with the tagline "בית שלנו גולשים חכם, גם בסלולר" (Our home is smart visitors, even on mobile). Below the logo is a navigation bar with a search field and several menu items: "אזור אישי" (Personal Area), "צור קשר" (Contact Us), "תמיכה" (Support), "מוצרים" (Products), "רמות הגנה" (Security Levels), "אודות רימון" (About RiMon), and a home icon. The main content area is titled "אזור אישי" (Personal Area) and "שלום," (Hello,). Below the title is a brief message: "ברוך הבא לאזור האישי שלך. כאן תוכל לנהל את רמת ההגנה שלך ולבצע מגוון פעולות אישיות אולטיין. בקלות ובמהירות" (Welcome to your personal area. Here you can manage your security level and perform a variety of personal actions. Easily and quickly). A grid of eight circular icons represents different user actions. The icon for "שינוי סיסמה" (Change Password), which shows a padlock, is highlighted with a red dashed border. The other icons and their labels are: "ממשק ניהול רימון סלולרי" (Mobile RiMon Management Interface), "צפייה בחשבונות" (View Accounts), "שינוי רמת הגנה" (Change Security Level), "סרטוני הדרכה" (Tutorial Videos), "דוא"ל" (Email), "תזמונטו" (Schedule), and "הנטו שלי" (My Net).

# שינוי סיסמה באמצעות המחשב

הקלד את הסיסמה הנוכחית ולאחר מכן,  
את הסיסמה החדשה הרצויה <

**שינוי סיסמה**

**סיסמת סינון ואזור אישי**

סיסמה נוכחית

הזן סיסמה חדשה

הכנס סיסמה מחדש

**שנה סיסמת סינון ואזור אישי <**

[שינוי סיסמת נתב/ מודם](#)

שינוי סיסמה זה ישפיע על כניסתך ל:

- < חשבונך האישי באתר
- < שינוי רמות ההגנה
- < תיבת הדואר האלקטרוני

בהחלפת סיסמה זו, אין לשנות את הגדרות הסיסמה בחייגן או בראוטר שברשותך



# שינוי סיסמה באמצעות המחשב

לחץ על "שנה סיסמת סינון" <

**שינוי סיסמא**

**סיסמת סינון ואזור אישי**

סיסמה נוכחית

הזן סיסמה חדשה

הכנס סיסמה מחדש

**< שנה סיסמת סינון ואזור אישי**

[שינוי סיסמת נתב/ מודם](#)

שינוי סיסמה זה ישפיע על כניסתך ל:

- < חשבונך האישי באתר
- < שינוי רמות ההגנה
- < תיבת הדואר האלקטרוני

בהחלפת סיסמה זו, אין לשנות את הגדרות הסיסמה בחייגן או בראוטר שברשותך



# שינוי סיסמה באמצעות המחשב

הסיסמה שונתה בהצלחה <

**שינוי סיסמה**

**סיסמת סינון ואזור אישי**

סיסמה נוכחית

הזן סיסמה חדשה

הכנס סיסמה מחדש

הסיסמה שונתה בהצלחה.

**< שנה סיסמת סינון ואזור אישי**

[שינוי סיסמת נתב/ מודם](#)

שינוי סיסמה זה ישפיע על כניסתך ל:

- < חשבונך האישי באתר
- < שינוי רמות ההגנה
- < תיבת הדואר האלקטרוני

בהחלפת סיסמה זו, אין לשנות את הגדרות הסיסמה בחייגן או בראוטר שברשותך



# שחזור סיסמה שנשכחה באמצעות המחשב

בחר באפשרות "שכחת סיסמה?"  
בעמוד הבית של אתר רימון <

The screenshot shows the RiMon website interface. At the top right is the logo for "אינטרנט רימון" (RiMon Internet) with the tagline "בבית שלנו גולשים חכם, גם בסלולר" (Smart surfers at home, even on mobile). Below the logo is a navigation bar with links: "אודות רימון" (About RiMon), "רמות הגנה" (Security Levels), "מוצרים" (Products), "תמיכה" (Support), "צור קשר" (Contact Us), "אזור אישי" (Personal Area), and a search bar. The main content area features a large banner with two speedometer icons. The left one is labeled "להוריד מחיר" (Reduce Price) and the right one is labeled "להעלות מהירות" (Increase Speed). Below these icons, text reads: "מעבירים את התשלום על תשתית בזק לרימון ונהנים ממחיר נמוך יותר ומהירות גבוהה יותר!" (We transfer the payment to the Bezeq network for RiMon and enjoy a lower price and higher speed!). A blue button below says "רוצים לשמוע עוד? הקליקו" (Want to hear more? Click). On the left side of the banner is a login box titled "החשבון שלי" (My Account) with fields for "שם משתמש" (Username) and "סיסמה" (Password), a "כניסה" (Login) button, and a link "שכחתי סיסמה?" (Forgot my password?). At the bottom of the page, there is a "לשיחה" (Call) button, a "הזן מספר טלפון" (Enter phone number) field, and the text "להצטרפות עם נציג מכירות" (Join with a sales representative) and "ונחזור אליך בהקדם." (We will contact you as soon as possible.).



# שחזור סיסמה שנשכחה באמצעות המחשב

לחץ על "שינוי סיסמת סינון" <

רימון לעסקים ומוסדות | לאחר אתרוג

אינטרנט רימון  
בבית שלנו גולשים חכם, גם בסלולר

חפש ברימון... | אזור אישי | צור קשר | תמיכה | מוצרים | רמות הגנה | אודות רימון

Change Password / Username Recovery < ראשי

## Change Password / Username Recovery

מה ברצונך לעשות?

- שחזור שם משתמש
- שינוי סיסמת סינון**
- שינוי סיסמה סכנית נתב/ראוסר

# שחזור סיסמה שנשכחה באמצעות המחשב

במסך זה הכנס מספר ת.ז. ואת פרטי התשלום ולאחר מכן לחץ על "שחזור שם משתמש" <

אתר אתרוג | רימון לסקים ומוסדות

**אינטרנט רימון**  
בבית שלנו גולשים חכם, גם בסלולר

חפש ברימון... | אודות רימון | רמות הגנה | מוצרים | תמיכה | צור קשר | אזור אישי

[Change Password / Username Recovery](#) < באי

### שינוי סיסמת סיבון

שחזור שם משתמש הוא פעולה רגישה המחייבת אותנו לזהות אותך כבעלת החשבון

הכנס ת.ז.	123456789
אמצעי תשלום	כרטיס אשראי
4 ספרות אחרונות של כרטיס האשראי	1234

שחזר שם משתמש <

# שחזור סיסמה שנשכחה באמצעות המחשב

במסך זה הכנס סיסמה חדשה <

לאתר אחרוג | רימון לעסקים וחוסדות

**אינטרנט רימון**  
בית שלנו גולשים חכם, גם בסלולר

חפש בו'טון... | אודות רימון | רמות הגנה | מוצרים | תמיכה | צור קשר | אזור אישי

Change Password / Username Recovery < נאצי

## שינוי סיסמת סיבון

הזן סיסמה חדשה

הכנס סיסמה מחדש

אישור <

# שחזור סיסמה שנשכחה באמצעות המחשב

הסיסמה שוחזרה בהצלחה <

רמון לעסקים ומוסדות | לאתר אתרוג

**אינטרנט רמון**  
בבית שלנו גולשים חכם, גם בסלולר

חפש ברמון... | אודות רמון | רמות הגנה | מוצרים | תמיכה | צור קשר | אזור אישי

[Change Password / Username Recovery](#) < ראשי

## שינוי סיסמת סיבון

הזן סיסמה חדשה


הכנס סיסמה מחדש

**אישור <**

סימון שונתה בהצלחה

# שינוי סיסמה באמצעות הסמארטפון

היכנס ממכשיר הסמארטפון שלך לאתר  
אינטרנט רימון <



# שינוי סיסמה באמצעות הסמארטפון

גלול לתחתית המסך ובחר באפשרות  
"לשנות את הסיסמה שלי" <



**אינטרנט רימון**  
בבית שלנו גולשים חכם,  
גם בסלולר

# שינוי סיסמה באמצעות הסמארטפון

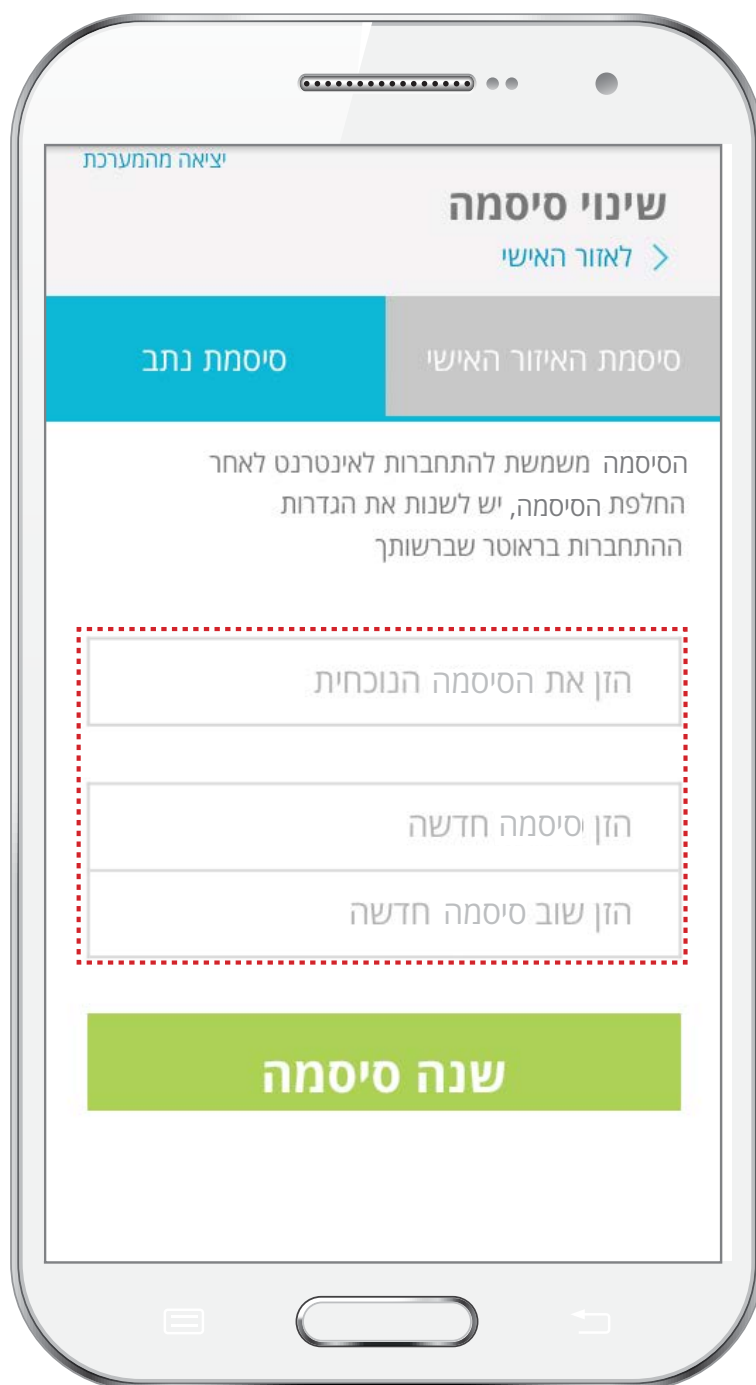
הכנס את שם המשתמש והסיסמה שלך <



**אינטרנט רימון**  
בבית שלנו גולשים חכם,  
גם בסלולר

# שינוי סיסמה באמצעות הסמארטפון

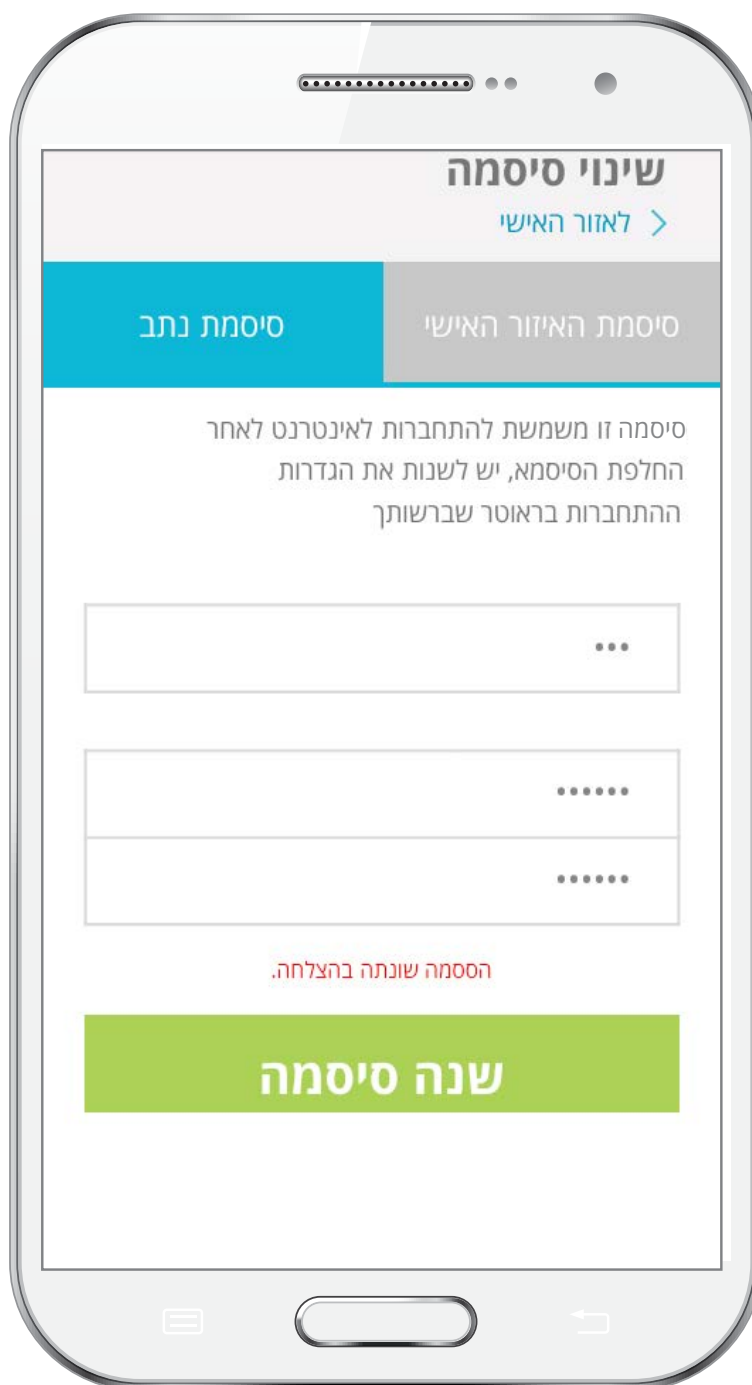
הקלד את הסיסמה הנוכחית ולאחר מכן,  
את הסיסמה החדשה הרצויה <





# שינוי סיסמה באמצעות הסמארטפון

הסיסמה שוחזרה בהצלחה <



**אינטרנט רימון**  
בבית שלנו גולשים חכם,  
גם בסלולר

# המשך גלישה מהירה ובטוחה



**אינטרנט רימון**  
בבית שלנו גולשים חכם,  
גם בסלולר