



## אינטרנט רימון

בבית שלנו גולשים חכם.  
גם בסלולה.

# מדריך לשינוי סיסמה אישית

פשוט וקל להגדיר לבד <

למדריך שינוי סיסמה  
באמצעות המחשב

או עבור לעמ' 3

למדריך שחזור סיסמה שנשכחה  
באמצעות המחשב

או עבור לעמ' 8

למדריך שינוי סיסמה  
באמצעות הסמארטפון

או עבור לעמ' 13



# שינוי סיסמה באמצעות המחשב

היכנס לחשבון האישי שלך בעמוד  
הבית של אינטרנט רימון <

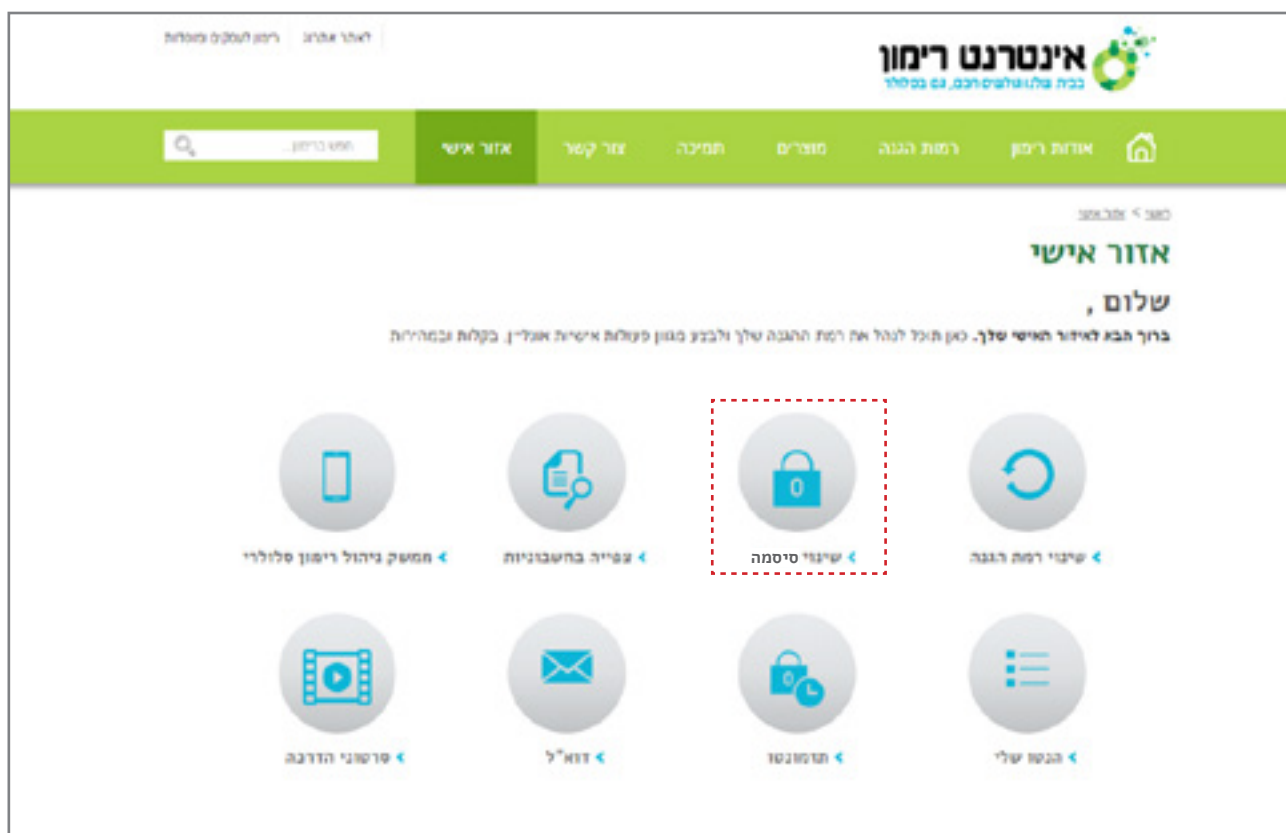
The screenshot shows the RiMon website interface. At the top right is the RiMon logo with the tagline "בבית שלנו גולשים חכם, גם בסלולר". Below the logo is a navigation bar with links for "אודות רימון", "רמת הגנה", "מסרים", "תמיכה", "זר קשר", "אזור אישי", and a search bar. The main content area features a large banner with two speedometer icons and the text "להוריד מחיר" and "להעלות מהירות". Below this is a call to action: "מעבירים את התשלום על תשתית בזק לרימון ונהנים ממחיר נמוך יותר ומהירות גבוהה יותר! רוצים לשמוע עוד? הקליקו". A red dashed box highlights the "החשבון שלי" (My Account) login form, which includes fields for "שם משתמש" (Username) and "סיסמה" (Password), a "כניסה <" (Login) button, and a link for "שכחתי סיסמה?". At the bottom of the page, there is a footer with a "לשיחה <" button, a "הן מספר טלפון" field, and the text "ונחזור אליך בהקדם." and "להצטרפות עם נציג מכירות".



**אינטרנט רימון**  
בבית שלנו גולשים חכם,  
גם בסלולר

# שינוי סיסמה באמצעות המחשב

בחר באפשרות "שינוי סיסמה" <



# שינוי סיסמה באמצעות המחשב

שינוי הסיסמה ישפיע על סיסמת האזור האישי שלך, במידה ואתה מעוניין לשנות סיסמת נתב - בחר באפשרות זו <

## שינוי סיסמא

סיסמת סינון ואזור אישי

שינינו את מדיניות הסיסמאות ?

סיסמא נוכחית

סיסמא

אשר סיסמא

שנה סיסמת סינון ואזור אישי <

[שינוי סיסמת נתב/ מודם](#)

שינוי סיסמא זה ישפיע על כניסתך ל:

- < חשבונך האישי באתר
- < שינוי רמות ההגנה
- < תיבת הדואר האלקטרוני

בהחלפת סיסמא זו, אין לשנות את הגדרות הסיסמא בחייגן או בראוטר שברשותך



אינטרנט ריחון  
בבית שלנו גולשים חכם,  
גם בסלולר

# שינוי סיסמה באמצעות המחשב

הקלד את הסיסמה הנוכחית ולאחר מכן,  
את הסיסמה החדשה הרצויה <

✕

שינוי סיסמא

**סיסמת סינון ואזור אישי**

? שינינו את מדיניות הסיסמאות ?

**סיסמא נוכחית**

**סיסמא**

?

**אשר סיסמא**

< שנה סיסמת סינון ואזור אישי

[שינוי סיסמת ותר/ מודון](#)

שינוי סיסמא זה ישפיע על כניסתך ל:

- < חשבונך האישי באתר
- < שינוי רמות ההגנה
- < תיבת הדואר האלקטרוני

בהחלפת סיסמא זו, אין לשנות את הגדרות  
הסיסמא בחייגן או בראוטר שברשותך



**אינטרנט רימון**  
בבית שלנו גולשים חכם,  
גם בסלולר

# שינוי סיסמה באמצעות המחשב

לתשומת לבך, על מנת לאבטח את המידע שלכם, הסיסמה החדשה צריכה לעמוד בקריטריונים המפורטים <



## שינוי סיסמא

### סיסמת סינון ואזור אישי

X

על הסיסמא להיות באורך של 6 תווים לפחות, היא יכולה לכלול:

אותיות גדולות וקטנות באנגלית:

< יש להקפיד על לפחות 2 אותיות בסיסמא.

< לא ניתן לקבוע סיסמא בעלת 3 אותיות זהות

או עוקבות ברצף.

מספרים:

< יש להקפיד על ספרה אחת לפחות בסיסמא.

< לא ניתן לקבוע סיסמא בעלת 3 ספרות זהות

או עוקבות ברצף.

< חשבונך האישי באתר

< שינוי רמות ההגנה

< תיבת הדואר האלקטרוני

בהחלפת סיסמא זו, אין לשנות את הגדרות הסיסמא בחייגן או בראוטר שברשותך



# שינוי סיסמה באמצעות המחשב

מלא את הפרטים הנדרשים ולחץ על  
"שנה סיסמת סינון" <

**שינוי סיסמא**

סיסמת סינון ואזור אישי

סיסמה נוכחית

הזן סיסמה חדשה

הכנס סיסמה מחדש

**< שנה סיסמת סינון ואזור אישי**

[שינוי סיסמת נתב/ מודם](#)

שינוי סיסמה זה ישפיע על כניסתך ל:

- < חשבונך האישי באתר
- < שינוי רמות ההגנה
- < תיבת הדואר האלקטרוני

בהחלפת סיסמה זו, אין לשנות את הגדרות הסיסמה בחייגן או בראוטר שברשותך





# שינוי סיסמה באמצעות המחשב

הסיסמה שונתה בהצלחה <

**שינוי סיסמה**

**סיסמת סינון ואזור אישי**

סיסמה נוכחית

הזן סיסמה חדשה

הכנס סיסמה מחדש

הסיסמה שונתה בהצלחה.

[שנה סיסמת סינון ואזור אישי <](#)

[שינוי סיסמת נתב/ מודם](#)

שינוי סיסמה זה ישפיע על כניסתך ל:

- < חשבונך האישי באתר
- < שינוי רמות ההגנה
- < תיבת הדואר האלקטרוני

בהחלפת סיסמה זו, אין לשנות את הגדרות הסיסמה בחייגן או בראוטר שברשותך



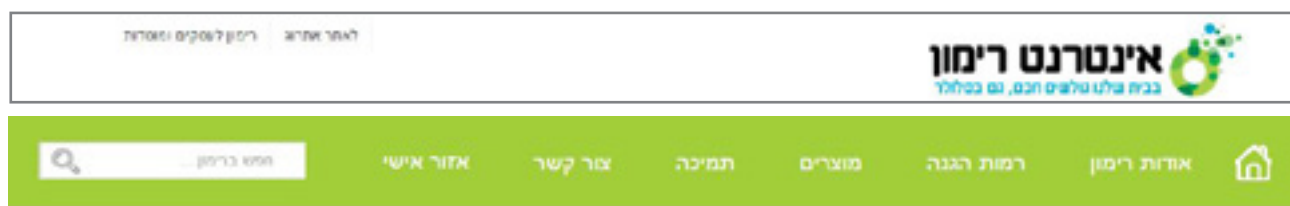
# שחזור סיסמה שנשכחה באמצעות המחשב

בחר באפשרות "שכחת סיסמה?"  
בעמוד הבית של אתר רימון <

The screenshot shows the RiMon website home page. At the top right is the RiMon logo with the tagline "בית שלנו גולשים חכם, גם בסלולר". Below the logo is a navigation bar with links for "אודות רימון", "רמות הגנה", "מוצרים", "תמיכה", "צור קשר", and "אזור אישי". A search bar is also present. The main content area features a large banner with two speedometer icons. The left icon is labeled "להוריד מחיר" and the right icon is labeled "להעלות מהירות". Below these icons, the text reads: "מעבירים את התשלום על תשתית בזק לרימון ונהנים ממחיר נמוך יותר ומהירות גבוהה יותר!". A blue button below this text says "רוצים לשמוע עוד? הקליקו". On the left side of the banner, there is a login box titled "החשבון שלי" with fields for "שם משתמש" and "סיסמה", a "כניסה" button, and a link for "שכחת סיסמה?". At the bottom of the page, there is a footer with a "לשיחה" button, a "הקן מספר סלפון" field, and the text "נחזור אליך בהקדם." and "להצטרפות עם נציג מכירות".

# שחזור סיסמה שנשכחה באמצעות המחשב

לחץ על "שינוי סיסמת סינון" <



ראשי < שינוי סיסמאות/שחזור שם משתמש

## שינוי סיסמא/שחזור שם משתמש

מה ברצונך לעשות?

< שחזור שם משתמש

< שינוי סיסמת סינון

< שינוי סיסמא סכנית נתב/ראוטר



**אינטרנט רימון**  
בבית שלנו גולשים חכם,  
גם בסלולר

# שחזור סיסמה שנשכחה באמצעות המחשב

במסך זה הכנס מספר ת.ז. ואת פרטי התשלום ולאחר מכן לחץ על "שחזור שם משתמש" <

לאתר אחרון | רחוק לעוקים ומסודרת

אינטרנט רימון  
בבית שלנו גולשים חכם, גם בסלולר

אודות רימון | רמות הגנה | מנצרים | תמיכה | צור קשר | אזור אישי

Change Password / Username Recovery <

## שינוי סיסמת סינון

שחזור שם משתמש הוא פעולה רגישה המחייבת אותם לזהות אותך כבעלת החשבון

הכנס ת.ז.  
123456789

אמצעי תשלום  
כרטיס אשראי

4 ספרות אחרונות של כרטיס האשראי  
1234

שחזור סם משתמש <

# שחזור סיסמה שנשכחה באמצעות המחשב

במסך זה הכנס סיסמה חדשה <

למוד אנרגי | רימון לביקום ואנרגיה

**אינטרנט רימון**  
בית שלנו גולשים חכם, גם בסלולר

אודות רימון | רשימת הגנה | במגזרים | תמיכה | צור קשר | אזור אישי

הנן סיסמה חדשה

הכנס סיסמה מחדש

איסור <

בית שלנו גולשים חכם, גם בסלולר


# שחזור סיסמה שנשכחה באמצעות המחשב

הסיסמה שוחזרה בהצלחה <

The screenshot shows the RiMon website's password recovery interface. At the top, there is a navigation bar with the RiMon logo and the tagline 'בבית שלנו גולשים וחכם, גם בסלולר'. Below the navigation bar, there is a search bar and a menu with options: 'אודות רימון', 'רמות הגנה', 'מוצרים', 'תמיכה', 'צור קשר', 'אזור אישי', and 'חשב ברימון'. The main content area features a blue header with the text 'שינוי סיסמת סיוון'. Below this, there are two input fields: 'הזן סיסמה חדשה' and 'הכנס סיסמה מחדש', both with masked characters. A green button labeled 'אישור' is positioned below the input fields. At the bottom of the form, there is a link that says 'סיסתוך שעותה בהצלחה'.

# שינוי סיסמה באמצעות הסמארטפון

היכנס ממכשיר הסמארטפון שלך לאתר  
אינטרנט רימון <



**אינטרנט רימון**  
בית שלנו גולשים חכם,  
גם בסלולר

# שינוי סיסמה באמצעות הסמארטפון

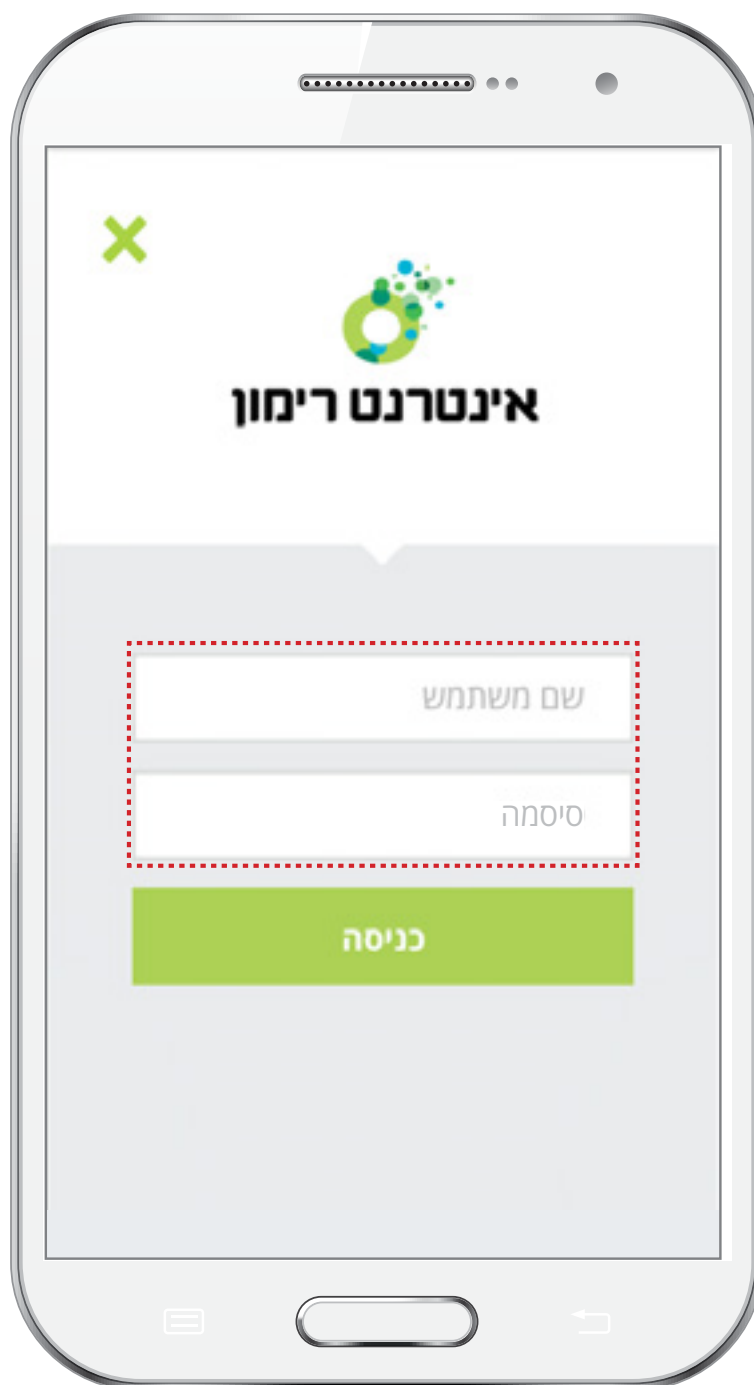
גלול לתחתית המסך ובחר באפשרות  
"לשנות את הסיסמה שלי" <





# שינוי סיסמה באמצעות הסמארטפון

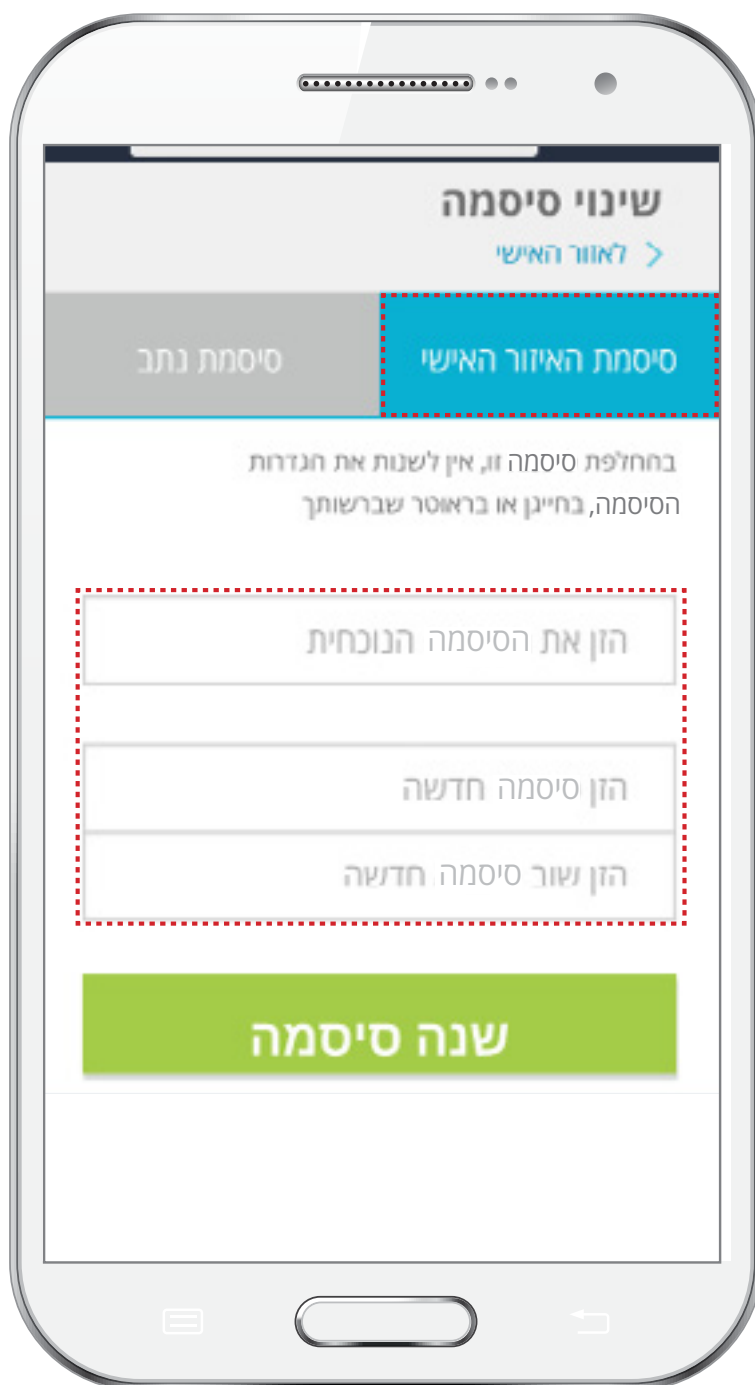
הכנס את שם המשתמש והסיסמה שלך <



**אינטרנט רימון**  
בבית שלנו גולשים חכם,  
גם בסלולר

# שינוי סיסמה באמצעות הסמארטפון

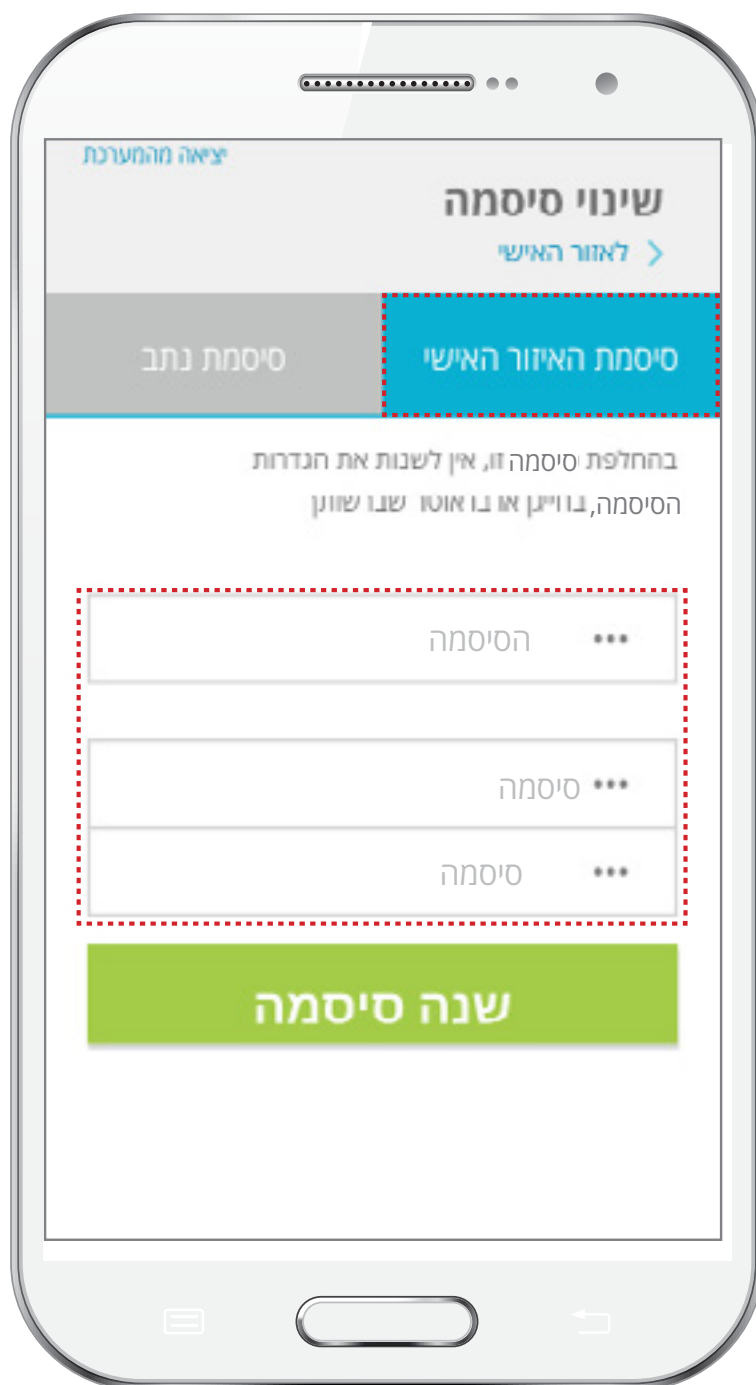
בחר את סוג הסיסמה שברצונך לשנות: סיסמת  
אזור אישי או סיסמת נתב <



**אינטרנט רימון**  
בבית שלנו גולשים חכם,  
גם בסלולר

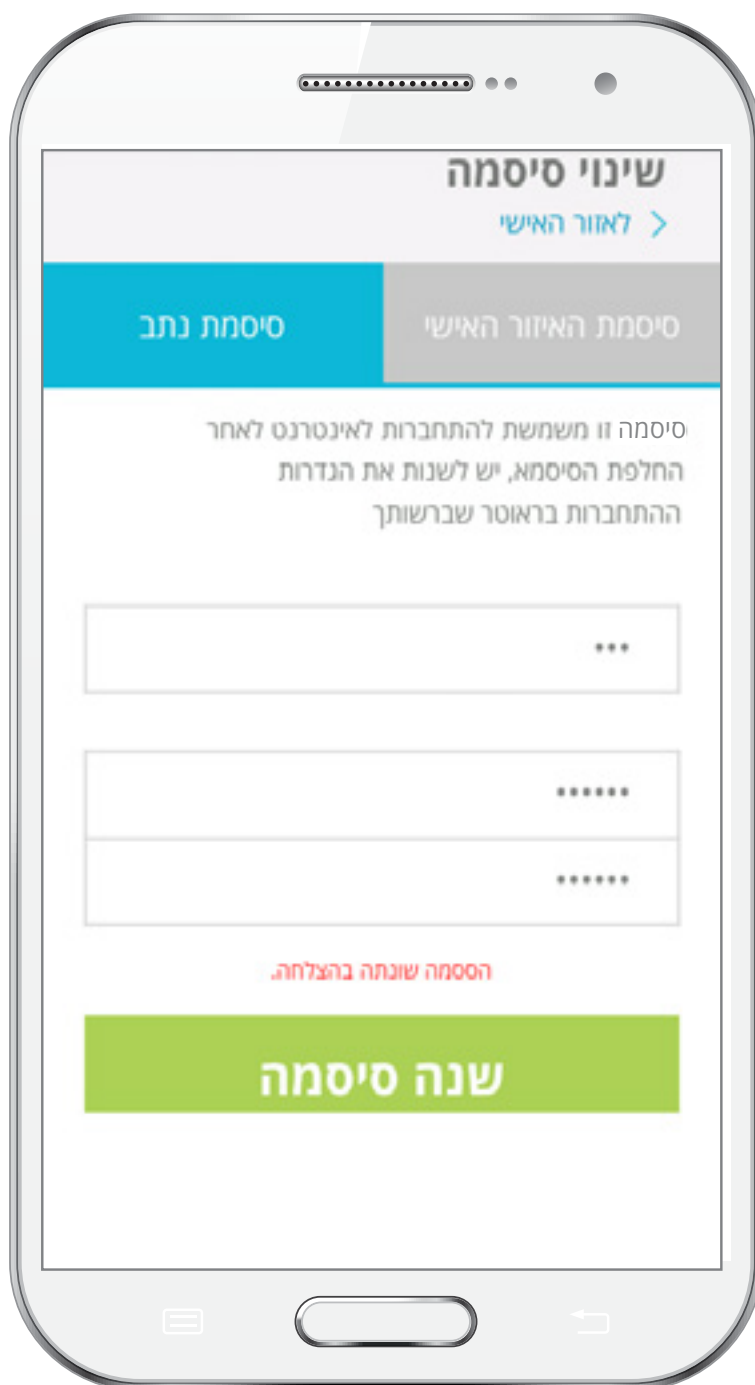
# שינוי סיסמה באמצעות הסמארטפון

הקלד את הסיסמה הנוכחית ולאחר מכן,  
את הסיסמה החדשה הרצויה <



# שינוי סיסמה באמצעות הסמארטפון

הסיסמה שוחזרה בהצלחה <



**אינטרנט רימון**  
בבית שלנו גולשים חכם,  
גם בסלולר

# המשך גלישה מהירה ובטוחה



**אינטרנט רימון**  
בבית שלנו גולשים חכם,  
גם בסלולר